


面倒な清掃、巻き取りの作業負担の軽減に ハタヤ巻き取り機

① 電線の汚れふき取り


モーターの力で巻き取りながら、コードリールの電線についた汚れのふき取りが行えるので、コードリールの電線の清掃・巻き取りが楽に行えます。



装置にコードリールをセット(スライド板でリールの大きさは調整可能)し、電源スイッチをONにし、フットスイッチを踏むと巻き取りを行います。


対象コードリール寸法

円盤径／300mm以下
フレーム／350mm×240mm以下

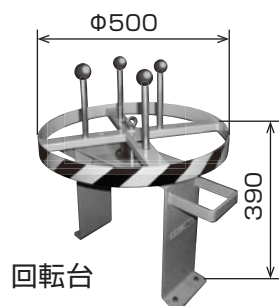


② 太ケーブルの巻き取り

2CT 4C-8.0sqやWCT 38sqなどの取り回しのしにくい太ケーブルの巻き取りも楽に行えます。(20mまで)




モーターを持ち上げ、回転台を取り付けると、太ケーブルが巻き取ることができます。



回転台

回転台の取り付け



各部名称

仕様

寸法／幅600mm×長さ1050mm×高さ700mm

質量／本体…約50kg

回転台…約12kg

モーター仕様／单相100V・90W

定格電流1.3A(50Hz)

1.4A(60Hz)

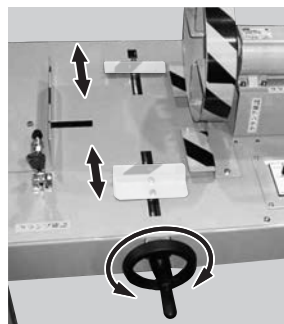
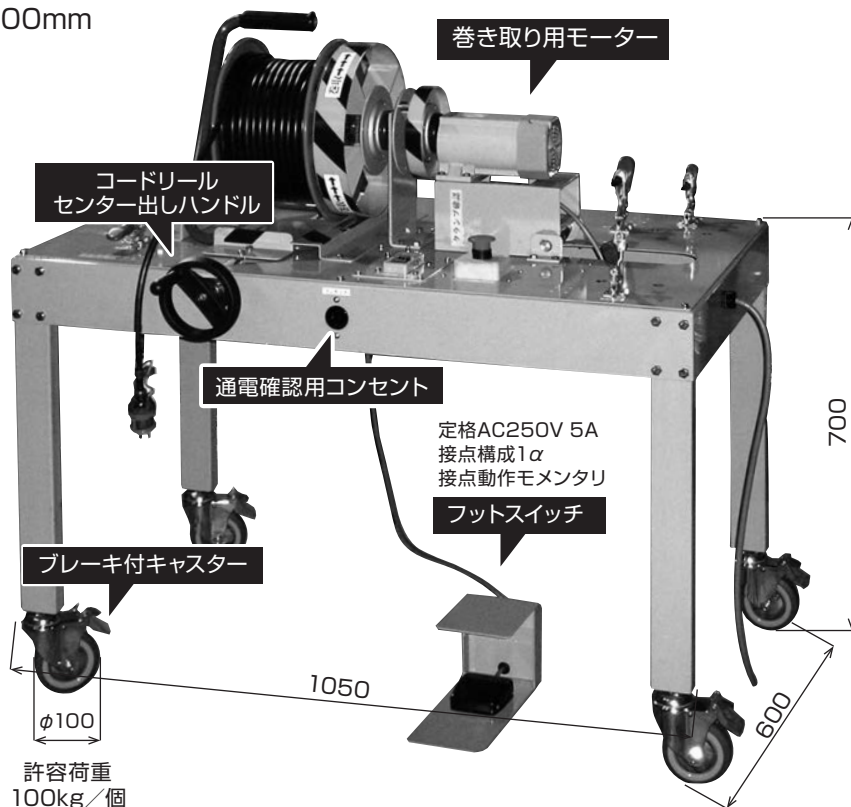
回転速度50rpm(50Hz)

60rpm(60Hz)

巻き取り力／コードリール用…約5kgf

回転台…約10kgf


巻き取り時、電線に一定のテンションがかかる
とスリップする安全機構付き



コードリール センター出しハンドル

コードリールをセットした時に
左右位置の調整を行います。

- 可動範囲
230mm～350mm




- ①電源スイッチ
定格220V 10A
- ②非常停止ボタン
定格110V 5A



固定用クランプ

締圧力／100kgf



スライド板

コードリールの前後位置
を調整します。

- 可動範囲
150mm～240mm



通電確認用コンセント

巻き取り後、通電の確認ができます。
125V 15A接地コンセント

株式会社ハタヤリミテッド 株式会社 畑屋製作所

ハタヤリミテッド本社／名古屋市中区大須四丁目10番90号 〒460-0011 TEL(052)261-3821(代)

畑屋製作所本社工場／名古屋市瑞穂区浮島町12番24号 〒467-0854 TEL(052)692-7211(代)

岐阜工場／岐阜県瑞穂市十八条586番3 〒501-0314 TEL(058)328-5700(代)

●東京支社 ●仙台支社 ●北関東支店 ●名古屋支店 ●大阪支店
●広島支店 ●福岡支店 ●新潟営業所 ●札幌営業所 ●岐阜物流センター

■関連会社

ハタヤオーケーエス株式会社 東京都大田区昭和島一丁目1番5号 〒143-0004

松栄興産 株式会社 名古屋市瑞穂区浮島町12番24号 〒467-0854