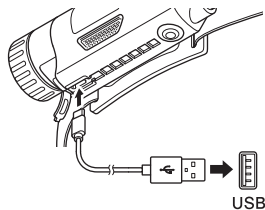


【充電方法について】



- 充電は必ず屋内の水やホコリがからない場所で行ってください。
 - 周囲温度は10～35℃の範囲で行ってください。(充電中、本体が少し温かくなりますが異常ではありません。)
 - 充電後はバッテリーボックス部のUSB充電ポートのキャップをしっかりと締めてください。
 - 専用充電池には寿命があります。
- フル充電約300回または約2年(使用条件により異なる)での交換をおすすめします。

USBケーブルを充電可能なUSBポートに接続します。
USB充電用ACアダプターは付属しておりませんので市販のものをお使いください。



充電には出力5V/1A以上のものをご使用ください。

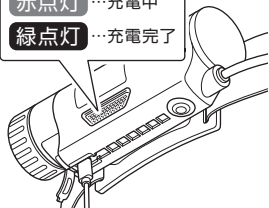
充電時間／約5時間

※5V/1Aよりも低い出力のACアダプターを使用する場合は充電時間が仕様よりも長くなります。

USB

充電表示ランプ

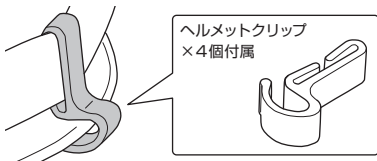
- 赤点灯 …充電中
- 緑点灯 …充電完了



充電完了後はUSB充電ポートのキャップを確実に閉めてください。

【ヘルメットクリップについて】

本製品をヘルメットに確実に取り付ける場合は付属のヘルメットクリップをご利用ください。

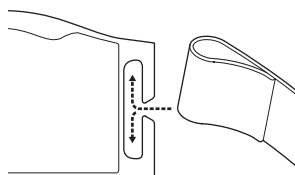


ヘルメットクリップ
×4個付属

※ヘルメット形状によって、取り付けられない場合があります。その場合は、ヘルメットの各メーカーより市販されている専用のものをお求めください。

【ベルトの取付方法について】

下図のように切り欠き部に合わせてベルトを取り付けてください。



！ベルトの取り付けは確実に行ってください。

【仕様】

使用光源	白色LED×1
全光束	Hi時/800ルーメン(最大時) Low時/160ルーメン
使用電池	リチウムイオン電池(3.7V 3,350mAh)
実用点灯時間	Hi時/約10時間 Low時/約29時間
防塵防水仕様	IP64
質量(充電池含む)	約170g

- 仕様は品質向上のため、予告なしに変更する場合があります。
- 製品に異常が感じられる場合はお買い求めの販売店または弊社までご連絡ください。

発売元 株式会社 **ハタヤリミテッド** 製造元 株式会社 **畑屋製作所**

顧客サービスデスク 0120-686-888(通話料無料) ホームページ <https://www.hataya.jp>

HATAYA



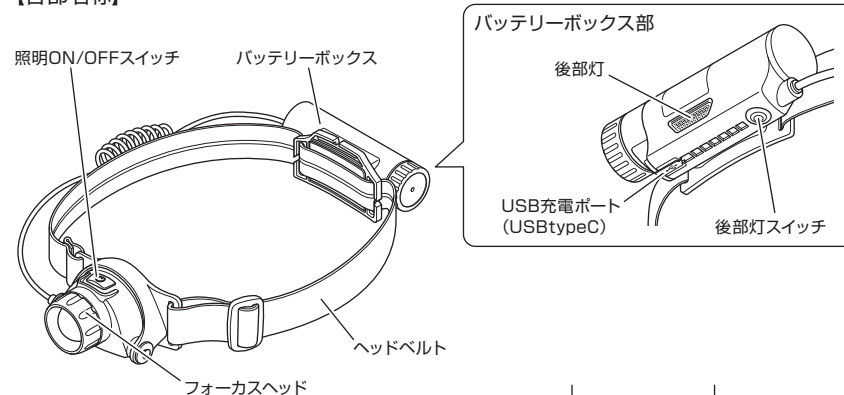
保管用
B232④

LHL-04B型

取扱説明書

この度は、LEDヘッドライト800をお買い上げいただき誠にありがとうございました。本製品のご使用には必ず本説明書をお読みいただき正しくお使いください。

【各部名称】



Li-ion

リチウムイオン電池はリサイクルすることができます。資源を有効に活用するため充電式電池リサイクル業者へお持ちいただくか、自治体の指示に従ってリサイクルにご協力いただけますようお願い致します。(電池は分解せずそのままお持ちください。)

防塵・防水
IP64
USB
充電式

【安全上のご注意】

重要

本説明書は製品を安全に正しくお使いいただき、お使いになる人や他の人への危害や財産への損害を未然に防止するために、必ずお守りいただくことを以下の通り表示しております。表示の内容をよくご理解してから本文をお読みください。

警告

この表示を無視して誤った取扱いをすると、人が死亡または重傷を負う可能性が想定される内容を示しています。

注意

この表示を無視して誤った取扱いをすると、人が障害を負う可能性が想定される内容、および物的損害のみの発生が想定される内容を示しています。



この記号は、禁止行為であることを示しています。



この記号は、行為を強制したり指示する内容を示しています。

⚠ 警告

- ❌ 本製品は防雨型です。絶対に水中では使用しない。感電・事故の原因になります。
- ❌ 点灯中LEDを直視しない。また人の目に向けない。めまいや気分が悪くなったり、目に障害が現れる原因になります。
- ❌ 雨や直接水がかかる場所では絶対に充電しない。感電・事故の原因になります。
- ❌ バッテリー端子部の⊕⊖を金属製のもので触れたり絶対にショートさせない。火災・故障の原因になります。
- ❗ 万一、電池の液が目に入った場合、こすらずに直ちに水で洗い流し、医師の治療をうけること。失明や目に障害が現れる原因になります。
- ❗ 高発熱・変色・変形・異臭など本体に異常が発生した場合は使用を中止して修理を依頼すること。事故や火災の原因になります。
- ❌ 可燃性ガスが発生する場所や可燃物の近くでは絶対に使用しない。火災・故障の原因になります。
- ❌ 火中に投下しない。火災・故障の原因になります。

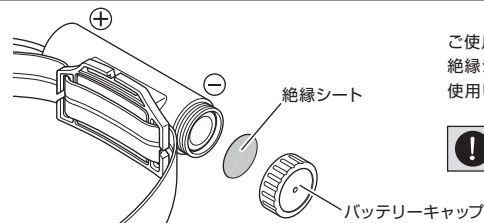
⚠ 注意

- ❗ 周囲温度は0℃～40℃の範囲で使用すること。火災・故障の原因になります。
- ❗ 充電は周囲温度が10℃～35℃の範囲で行うこと。
- ❌ 本製品を直射日光の当たる場所や炎天下の車内など高温の場所で保管、放置しない。火災・故障の原因になります。
- ❌ 鉄粉・切削油・切削屑・溶接火花・油脂等がかかる所で使用しない。火災・故障の原因になります。
- ❗ 踏みつけたり、落下させるなど強い衝撃を与えない。火災・故障の原因になります。
- ❌ 乳幼児の手の届かない所に保管してください。
- ❗ 使用しない時は必ず照明スイッチをOFFしておくこと。また長時間使用しない時はバッテリーを取り外しておくこと。
- ❌ 濡れた手でバッテリー交換をしない。感電・故障の原因になります。
- ❗ 電池は⊕と⊖の方向を正しく入れること。液漏れ・破裂の原因になります。
- ❌ 本製品で使用している電池パックは専用です。他の機器や用途には絶対に使用しない。また異常のある電池パックを充電しない。故障・事故の原因になります。
- ❗ バッテリーの残量がなくなった時は放置せずできるだけ速やかに充電すること。また長時間使用しない時は満充電にしておき最低2～3カ月に1回必ず充電すること。安全回路が働いて、再使用できなくなります。
- ❌ 分解・改造をしない。感電・けがの原因になります。

【LEDに関するご注意】

- LED光源にはばらつきがあるため、LED光源毎に発光色・明るさが若干異なる場合があります。
- LED光源の交換はできません。

【ご使用前に】

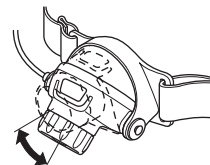


ご使用前に、必ずバッテリーボックス内の絶縁シートを取り出して、充電をしてから使用してください。


❗ バッテリーキャップは確実に締めてください。

【ご使用方法】

●下方向首振り可能


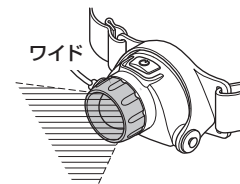


●バッテリー残量お知らせ機能
点灯時間が残りわずかになるとヘッドライトが約20分おきに点滅してお知らせします。



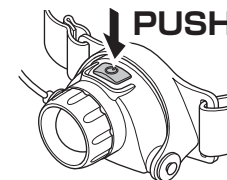
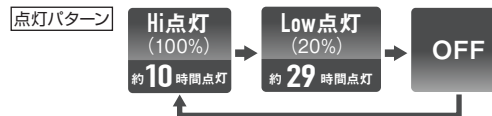
●フォーカス機能

フォーカスヘッドをひねりながら前後に動かすことでお好みの照射が可能です。



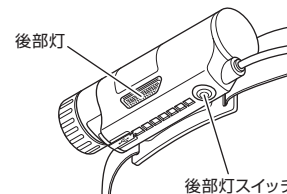
●照明ON/OFFスイッチ(明るさ2段階切替)

スイッチの連続押し操作にて明るさを切り替えられます。



●後部灯について

任意で緑点灯、緑点滅ができます。
※通常は消灯しています。



【明るさに関するご案内】

本製品は、Hi点灯時800Lmの明るさとなりますが、熱対策として点灯後から一定時間経過後に照度が少し低下します。