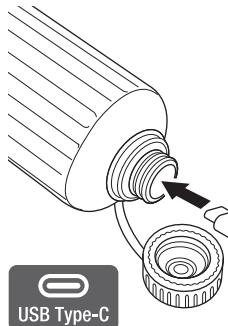


【充電方法】

- 初回使用時は充電してからご使用ください。
 - USB充電ケーブルは束ねず、ほどいてからご使用ください。
 - 充電する場合、必ず屋内の水やホコリがからまない換気された場所で行ってください。
 - 充電完了後、USB充電ケーブルは挿しっぱなしにせず、早めに抜いてください。
 - 充電は消灯して行ってください。点灯状態では満充電になりません。
 - 充電中、本体が温かくなりますが、異常ではありません。
 - バッテリーの残量がなくなった時は放置せずできるだけ速やかに充電してください。
- また長時間使用しない時も満充電にしておき、**最低2～3か月に1回**必ず充電してください。
過放電保護機能が働き、使用できなくなる場合があります。



本体の充電ポートに付属のUSBケーブルを充電可能なUSBポートに接続します。
USB充電用ACアダプターは付属しておりませんので、市販のものをお使いください。

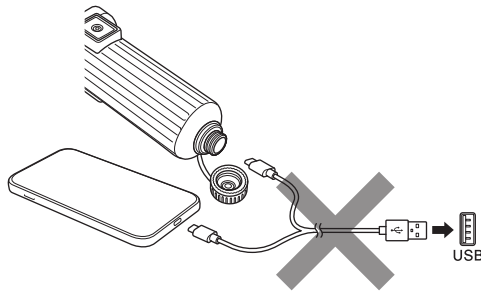
充電時間 約5～6時間

- 急速充電には対応していません。
- 両端Type-CのUSBケーブルでは充電できません。
- 充電完了後はUSB充電ポートのキャップを確実に閉めてください。

満充電でないのに充電直後から「緑」に点灯したり、充電時間を過ぎて点灯が「赤」から「緑」にならない場合、
またその他製品に異常を感じられる場合はお買い上げの販売店または弊社までご連絡ください。

⚠注意

分岐ケーブルを使用して複数のデバイスとの同時充電は絶対にしないでください。
故障の原因になります。



【仕様】

型式	電池仕様	消費電力 (W)			点灯時間 (h)			充電時間 (h)	摘要	質量 (g)
		フレキシブルLED	トップライト	同時点灯	フレキシブルLED	トップライト	同時点灯			
LW-16NF	3.6V 5,200mAh リチウムイオン バッテリー内蔵	Hi時/15	1	15.8	Hi時/連続約2	最大 約25	連続 約1.7	約5～6	USB 充電 ケーブル (Type-C)	320
		Low時/6			Low時/連続約3					

- 製品に異常が感じられる場合はお買い求めの販売店または弊社までご連絡ください。
- 製品の仕様は品質向上のため、予告なしに変更する場合があります。

発売元 **株式会社ハタヤリミテッド**

顧客サービスデスク 0120-686-888(通話料無料)

ホームページ <https://www.hataya.jp>

HATAYA [SK]

保管用
B307

フレキシブルLEDジョーハンドランプ

LW-16NF型<屋外用>

取扱
説明書

この度は、フレキシブルLEDジョーハンドランプをお買い上げいただき誠にありがとうございました。
本製品のご使用には必ず本説明書をお読みいただき正しくお使いください。

USB Type-C



リチウムイオン電池はリサイクルすることができます。資源を有効に活用するため充電式電池リサイクル業者へお持ちいただくか、自治体の指示に従ってリサイクルにご協力いただきますようお願い致します。

Li-ion (電池は分解せずそのままお持ちください。)



※同時点灯時

【安全上のご注意】

重要

本説明書を製品を安全に正しくお使いいただき、お使いになる人や他の人への危害や財産への損害を未然に防止するために、必ずお守りいただくことを以下の通り表示しております。表示の内容をよくご理解してから本文をお読みください。

⚠警告

この表示を無視して誤った取扱いをすると、人が死亡または重傷を負う可能性が想定される内容を示しています。

⚠注意

この表示を無視して誤った取扱いをすると、人が傷害を負う可能性が想定される内容、および物的損害のみの発生が想定される内容を示しています。














この記号は、禁止行為であることを示しています。




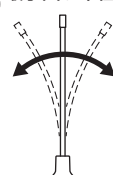
この記号は、行為を強制したり指示する内容を示しています。














警告

- 
 本製品は屋外用です。絶対に水中では使用しない。事故・感電の原因になります。
- 
 USB充電ケーブルを束ねたまま充電しない。またケーブルの上に物を置いて充電しない。火災・事故の原因になります。
- 
 バッテリーからの液漏れなど異常が発生した場合は直ちに使用を中止して修理を依頼すること。液漏れ事故や火災の原因になります。
- 
 万一、バッテリーの液が目に入った場合、こすらずに直ちに水で洗い流し医師の治療を受けること。失明や目に障害が現れる原因になります。
- 
 マグネットがついていますのでペースメーカー、電子医療器を装着されている方は十分にご注意ください。
- 
 濡れた手で使用しない。感電の原因になります。
- 
 可燃性ガス、燃料など可燃物の近くや高温多湿、有害ガス、粉塵など悪環境の場所で使用しない。火災・事故の原因になります。
- 
 鉄粉・切削油・切削屑・溶接火花・油脂等がかかる所で使用しない。火災・故障の原因になります。
- 
 本製品を直射日光の当たる場所や炎天下の車内など高温の場所で保管、放置しない。火災・事故の原因になります。
- 
 高発熱・変色・変形・異臭など本体に異常が発生した場合は、使用を中止して修理を依頼すること。事故・火災の原因になります。
- 
 点灯中LEDを直視しない。また人に向けない。めまいや気分が悪くなったり、目に障害が現れる原因になります。

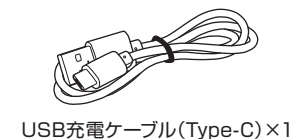
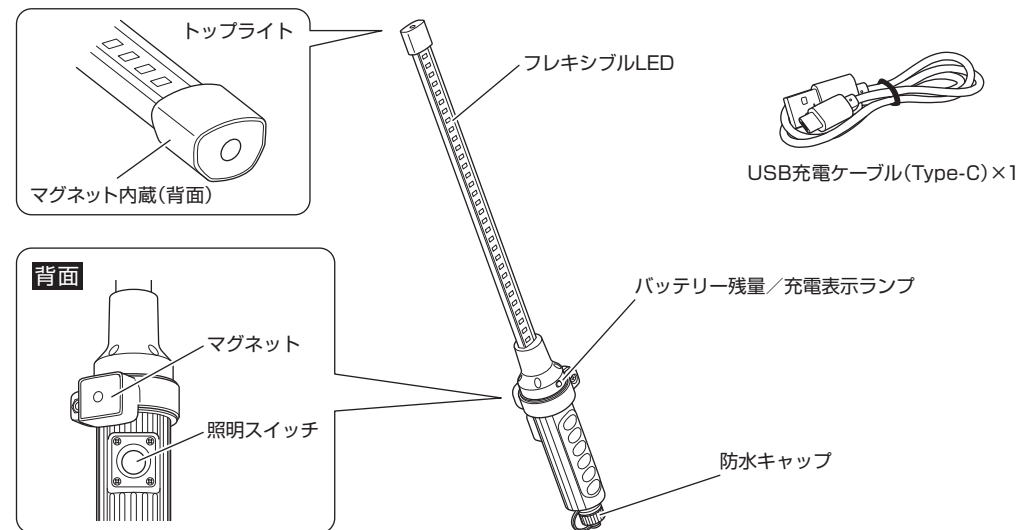
注意

- 
 最小曲げ半径を超えて過度に折り曲げない。



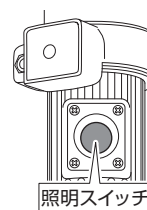
最小曲げ半径
約**50mm**
- 
 充電は消灯してから行うこと。
- 
 マグネットに磁気カードや精密電子機器等を近づけない。磁力による破損の原因になります。
- 
 マグネットで取り付ける使用の場合は落下に十分注意すること。故障の原因になります。
- 
 USB充電ケーブルを振り回したり、無理に引っ張ったりするなど乱暴に扱わない。感電・故障の原因になります。
- 
 振動の激しい場所ではマグネットを吸着して使用しない。落下の原因になります。
- 
 平らな面に確実に固定できる場所で使用すること。壁面などに取り付けた場合、落下の原因になります。
- 
 バッテリーの残量がなくなったときは放置せずできるだけ速やかに充電すること。また長時間使用しない時は満充電にしておき最低2～3カ月に1回必ず充電してください。
- 
 乳幼児の手の届かない所で使用してください。けが・事故の原因になります。
- 
 使用状況に応じて点検を行ってください。
- 
 周囲温度は0℃～40℃の範囲で使用すること。冷凍室や極端に高温の作業場所等では不点灯・立ち消えの原因になります。
- 
 周囲温度は10℃～35℃の範囲で充電を行うこと。
- 
 シンナー等揮発性の薬品で本製品を拭かない。変質の原因になります。
- 
 分解・改造しない。感電・けがの原因になります。

【各部名称】



【ご使用方法】

●照明スイッチについて



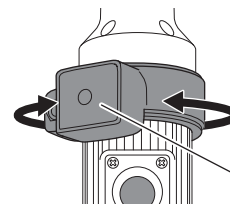
照明スイッチの連続押し操作にて点灯パターンを切り替えられます。また点灯後、10秒経過してからスイッチ操作を行うとOFFになります。

■点灯パターン



*消し忘れ防止のため15時間で一度OFFになります。

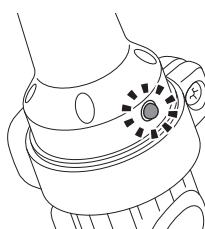
●マグネットについて



グリップ部マグネットは回転可能なので壁面に取り付けても任意の方向に照射できます。

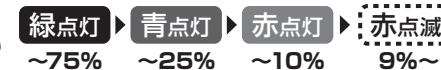
- マグネットに磁気カード、精密電子機器等を近づけない。
- マグネットに取り付けて使用する場合、落下に十分注意すること。
- 振動の激しい場所ではマグネットを吸着して使用しない。

●バッテリー残量/充電表示ランプについて



点灯中は、ランプ色表示によってバッテリーの残量確認ができます。

ランプの見方



※赤点滅になった場合は早めに充電を行ってください。

充電中は、ランプ色表示によって充電状態の確認ができます。

