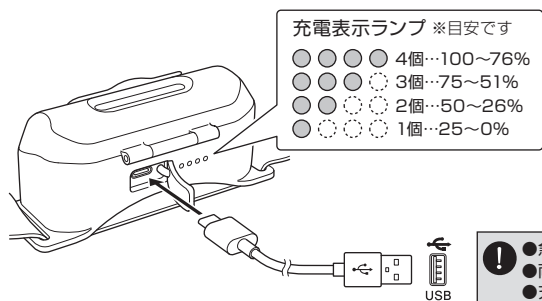


【専用充電電池の充電方法】

- 注意**
- 初回使用時は充電してからご使用ください。
 - USB充電ケーブルは束ねず、ほどいてからご使用ください。
 - 充電は必ず屋内の水やホコリがかからない場所で行ってください。
 - 周囲温度は10～35℃の範囲で行ってください。(充電中、本体が少し温かくなりますが、異常ではありません。)
 - 充電完了後は、USB充電ケーブルは挿しっぱなしにせず早めに抜いてください。
 - 充電後はバッテリーボックス部のUSB充電ポートのキャップを確実に閉めてください。
 - バッテリーの残量がなくなった時は放置せずにできるだけ速やかに充電してください。また長時間使用しない時も満充電にしておき、**最低2～3か月に1回**必ず充電してください。過放電保護機能が働き、使用できなくなる場合があります。



USBポートに付属のUSB充電ケーブルを挿し込み充電可能なUSBポートに接続します。USB充電用ACアダプターは付属しておりませんので市販のものをお使いください。

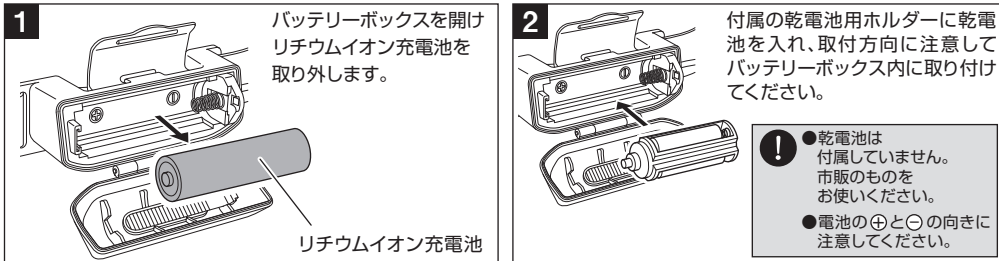
【充電時間】 約4時間

充電には出力5V/1A以上のものをご使用ください。
※5V/1Aよりも低い出力のACアダプターを使用する場合は充電時間が仕様よりも長くなります。

- 注意**
- 急速充電には対応していません。
 - 両端Type-CのUSBケーブルでは充電できません。
 - 充電完了後はUSB充電ポートのキャップを確実に閉めてください。

【乾電池を使用する場合】

- 単4形アルカリ乾電池を使用する場合は、付属の乾電池用ホルダーを使用します。
- 乾電池を使用して点灯する場合、専用リチウムイオン充電電池の場合と点灯時間の能力が若干異なる場合があります。
- 単4形ニッケル水素二次電池(くり返し充電ができるもの)の使用も可能です。(ただし持続時間は短くなります。)(使用するメーカーや品番によっては点灯能力が異なる場合があります。)



【仕様】

型式	LHL-600HBA
使用光源	白色LED×1
全光束	Hi時/650ルーメン Low時/150ルーメン Mid時/300ルーメン
使用電池	リチウムイオン充電電池(3.7V 2,600mAh) または単4形アルカリ乾電池×3本
実用点灯時間	Hi時/約5.5時間 Low時/約20時間 Mid時/約3.5時間
充電時間	約4時間
防塵防水仕様	IP64
質量	約195g(充電電池含む)

※上記仕様は専用充電電池を使用した場合のものです。
※仕様は品質向上のため、予告なしに変更する場合があります。

製品に異常が感じられる場合はお問い合わせの販売店または弊社までご連絡ください。

発売元 **株式会社ハタヤリミテッド** 製造元 **株式会社畑屋製作所**

顧客サービスデスク 0120-686-888(通話料無料)

ホームページ <https://www.hataya.jp>

HATAYA



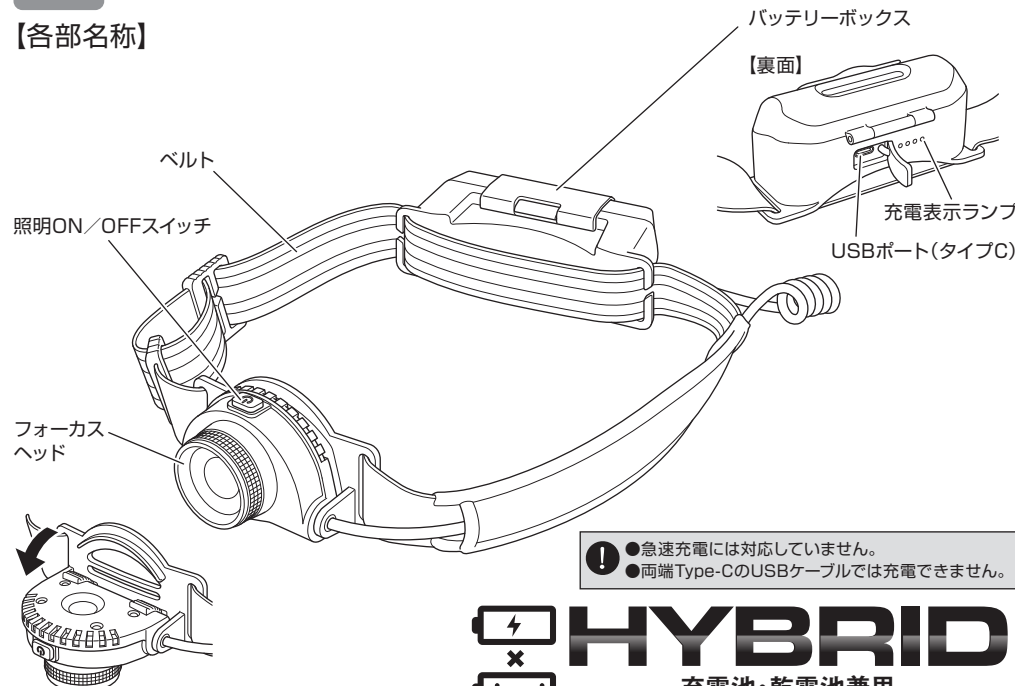
保管用
B305

LHL-600HBA型

取扱説明書

この度は、LEDヘッドライト600Alphaをお買い上げいただき誠にありがとうございました。本製品のご使用には必ず本説明書をお読みいただき正しくお使いください。

【各部名称】



●下方向90度首振り可能

- 注意**
- 急速充電には対応していません。
 - 両端Type-CのUSBケーブルでは充電できません。



リチウムイオン電池はリサイクルすることができます。資源を有効に活用するため充電式電池リサイクル業者へお持ちいただくか、自治体の指示に従ってリサイクルにご協力いただけますようお願い致します。(電池は分解せずそのままお持ちください。)

防塵・防水

IP64



【安全上のご注意】

重要

本説明書は製品を安全に正しくお使いいただき、お使いになる人や他の人への危害や財産への損害を未然に防止するために、必ずお守りいただくことを以下の通り表示しております。表示の内容をよくご理解してから本文をお読みください。

警告

この表示を無視して誤った取扱いをすると、人が死亡または重傷を負う可能性が想定される内容を示しています。

注意

この表示を無視して誤った取扱いをすると、人が傷害を負う可能性が想定される内容、および物の損害のみの発生が想定される内容を示しています。

この記号は、禁止行為であることを示しています。

この記号は、行為を強制したり指示する内容を示しています。

⚠警告

- ❌ 本製品は屋外用です。絶対に水中では使用しない。事故・感電の原因になります。
- ❌ 点灯中LEDを直視しない。また人に向けない。めまいや気分が悪くなったりに目に障害が現れる原因になります。
- ❌ 本製品を直射日光の当たる場所や炎天下の車内など高温の場所で保管、放置しない。火災・事故の原因になります。
- ❌ 雨や直接水がかかる場所では絶対に充電しない。感電・事故の原因になります。
- ❌ USB充電ケーブルを束ねたまま充電しない。またケーブルの上に物を置いて充電しない。火災・事故の原因になります。
- ❌ バッテリー端子部の⊕⊖を金属製のもので触れたり、絶対にショートさせない。火災・故障の原因になります。
- ❌ 火中に投下しない。火災・故障の原因になります。
- ❌ 可燃性ガス、燃料など可燃物の近くや高温多湿、有害ガス、粉塵など悪環境の場所で使用しない。火災・事故の原因になります。
- ❌ 鉄粉・切削油・切削屑・溶接火花・油脂等がかかる所で使用しない。火災・故障の原因になります。
- ❗ バッテリーからの液漏れなど異常が発生した場合は使用を中止して修理を依頼すること。人体への影響や火災の原因になります。
- ❗ 万一、バッテリーの液が目に入った場合、こすらずに直ちに水で洗い流し、医師の治療をうけること。失明や目に障害が現れる原因になります。
- ❗ 高発熱・変色・変形・異臭など本体に異常が発生した場合は使用を中止して修理を依頼すること。事故や火災の原因になります。
- ❌ 濡れた手で使用しない。感電の原因になります。

⚠注意

- ❗ 周囲温度は0℃～40℃の範囲で使用すること。火災・故障の原因になります。
- ❗ 充電は周囲温度が10℃～35℃の範囲で行うこと。
- ❗ 充電しないときは、USB充電ケーブルを本体から抜くこと。故障・損傷・感電の原因になります。
- ❌ USB充電ケーブルを振り回したり無理に引っ張ったりするなど乱暴に扱わない。感電・故障の原因になります。
- ❌ 落としたり、ぶつけたり、強い衝撃を与えない。故障の原因になります。
- ❗ 乳幼児の手の届かない所で使用してください。けが・事故の原因になります。
- ❌ 電池交換以外の不要な分解・改造をしない。
- ❗ 使用しない時は必ず照明スイッチをOFFにしておくこと。また長時間使用しない時はバッテリーを取り外しておくこと。
- ❌ 本製品を直射日光の当たる場所や炎天下の車内など高温の場所で保管、放置しない。火災・故障の原因になります。
- ❌ 濡れた手でバッテリー交換をしない。感電・故障の原因になります。
- ❌ シンナー等揮発性の薬品で本製品を拭かない。変質の原因になります。
- ❌ 分解・改造しない。故障・けがの原因になります。
- ❗ 充電は消灯してから行うこと。
- ❗ 乳幼児の手の届かない所で使用すること。けが・事故の原因になります。
- ❗ 使用状況に応じて点検を行ってください。

<専用充電電池の場合>

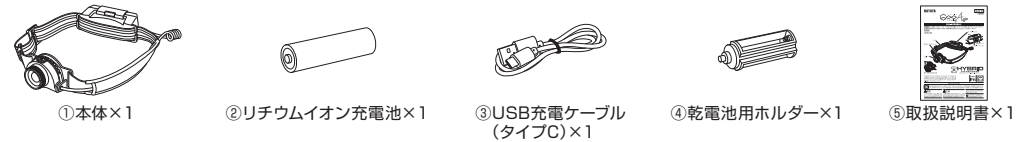
- ❌ 本製品で使用しているリチウムイオン電池は専用です。他の機器や用途には絶対に使用しない。また異常のある充電電池を充電しない。故障・事故の原因になります。

<乾電池の場合>

- ❗ 電池は⊕と⊖の方向を正しく入れること。液漏れ・破裂の原因になります。
- ❌ 他銘柄・異種・新旧の電池を混入して使用しない。電池の液が漏れてケガ・機器の故障の原因になります。

【梱包内容】

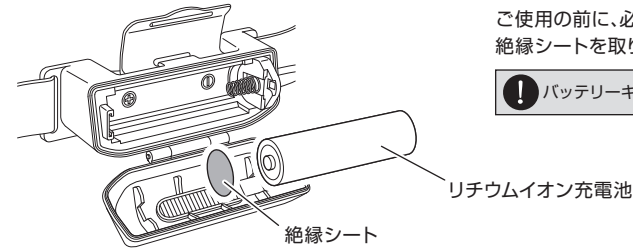
下記のもの全てが梱包されているかご使用前にご確認ください。



【ご使用前に】

ご使用前に、必ずバッテリーボックス内の絶縁シートを取り出して充電をしてから使用してください。

- ❗ バッテリーキャップは確実に締めてください。

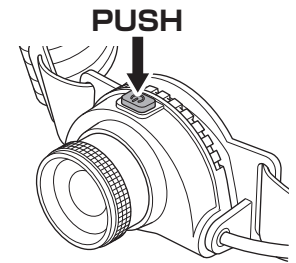


【ご使用方法】

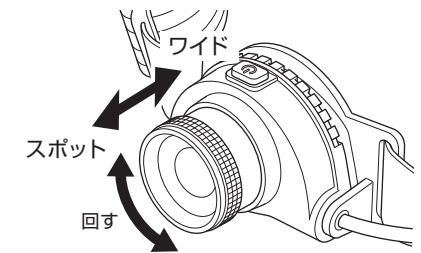
- 照明ON/OFFスイッチ(明るさ3段階切替)
スイッチの連続押し操作にて明るさを切り替えられます。



※Mid点灯は一定の明るさをキープする定照度モード



- フォーカス機能
フォーカスヘッドを左右に回しながら前後に動かすことで好みの照射が可能です。



- 後部灯について
照明スイッチを長押しすると後部灯ON/OFFができます。
※通常は消灯しています。

