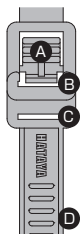
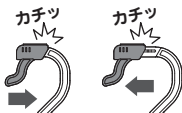
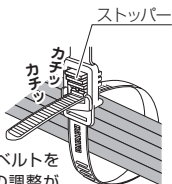


■使用方法

フックを伸縮させる場合はカチッというまで伸ばして(縮めて)、フックが固定されていることを確認してから使用してください。

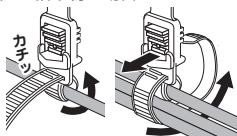


ベルトを固定孔Bに入れてカチッカチッと締め付け結束します。ストッパーAを押してベルトを引っ張ると、締め付けの調整ができます。



電線など細径の結束物の場合は

固定孔Cにベルトを入れ、結束物の径に合わせて突起の高い部分Dまで締め付けると、バンド本体を結束物に取り付けることができます。



注意 ●延長コードは本製品で束ねたまま使用しない。電線が発熱し、火災・焼損の原因となりますので、必ずほどいて、のばしてから使用してください。

- 本製品は簡易結束用です。過度の重量がかかったり、鋭利な部分のある物に使用しない。
- 長期間、結束した状態で使用しない。