

【アタッチメントバーについて】


アタッチメントバーを使用すると、
2灯取付ができます。

❗ 2灯取り付けの場合、重心のバランスに
気を付けて行ってください。

〈1灯取付時〉

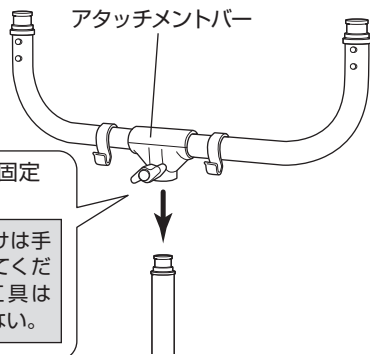


〈2灯取付時〉



締付ツマミで固定
します。

❗ 締め付けは手
で行ってください。工具は
使用しない。




【取付・設置に関するご注意】

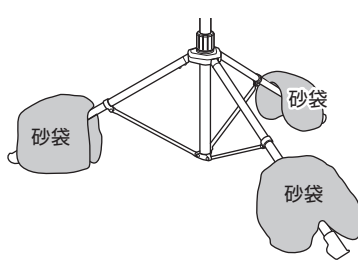
●設置について

- 1.三脚スタンドを設置する場合、安定の良い平坦な場所に垂直に設置してください。〈図1〉
- 2.風の強い場合は転倒防止の為、スタンド下部に砂袋などで倒れ止めの処置を必ず行ってください。〈図2〉
- 3.照明器具のケーブルは支柱に沿って下ろし、地面を這わせること。〈図3〉

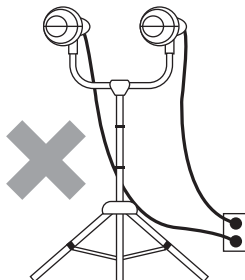
〈図1〉



〈図2〉



〈図3〉



【仕様】

型式	仕様	最大耐荷重 (kg)	質量 (kg)
CHX-2	伸縮寸法1,180mm / 伸長寸法2,450mm 425×175×φ25アタッチメントバー付属	6.5	5.1

※仕様は品質向上のため、予告なしに変更する場合があります。

製品に異常が感じられる場合はお買い求めの販売店または弊社までご連絡ください。

発売元 **株式会社ハタヤリミテッド** 製造元 **株式会社 畑屋製作所**

顧客サービスデスク フリーダイヤル 0120-686-888 ホームページ <http://www.hataya.jp>

HATAYA

保管用

B094

ハイパースタンド

CHX-2型

取扱 説明書

この度は、ハイパースタンドをお買い上げいただき誠にありがとうございました。
本製品のご使用には必ず本説明書をお読みいただき正しくお使いください。



【安全上のご注意】

重要

本説明書は製品を安全に正しくお使いいただき、お使いになる人や他の人への危害
や財産への損害を未然に防止するために、必ずお守りいただくことを以下の通り表示
しております。表示の内容をよくご理解してから本文をお読みください。

⚠警告

この表示を無視して誤った取扱いをすると、人が
死亡または重傷を負う可能性が想定される内容
を示しています。

⚠注意

この表示を無視して誤った取扱いをすると、人が障
害を負う可能性が想定される内容、および物的損
害のみの発生が想定される内容を示しています。



この記号は、禁止行為であることを示して
います。



この記号は、行為を強制したり指示する内容
を示しています。

警告

- ❗ 三脚はいっぱいまで広げて使用すること。
転倒・故障・けがの原因となります。
- ❗ 水平な場所で垂直に設置し、砂袋等で転倒防止の処置を図ること。
転倒・故障・けがの原因となります。
- ❗ 照明器具のケーブルは支柱に沿って垂直に下ろし、地面を這わせること。
電線を引っ掛け、故障・けがの原因となります。
- ⊘ 最大荷重**6.5kg**を超えて使用しない。
故障・けがの原因となります。

注意

- ❗ パイプの嵌合部には油類や粉じん等の異物が入らないようにすること。
動作不良など故障の原因となります。
- ❗ 三脚をすぼめる時や移動する時は必ず照明器具を外してから行うこと。
故障・けがの原因となります。
- ❗ 照明器具の取付はしっかり行うこと。
故障・けがの原因となります。
- ❗ 各締付部は手で固定すること。工具は使用しない。
故障・けがの原因となります。
- ⊘ 三脚部や固定グリップ部に大きな荷重をかけない
故障・破損の原因となります。
- ⊘ 分解・改造しない
故障・けがの原因となります。

【各部名称】

